

浚江区 2025 年国民经济和社会发展统计公报

浚江区统计局

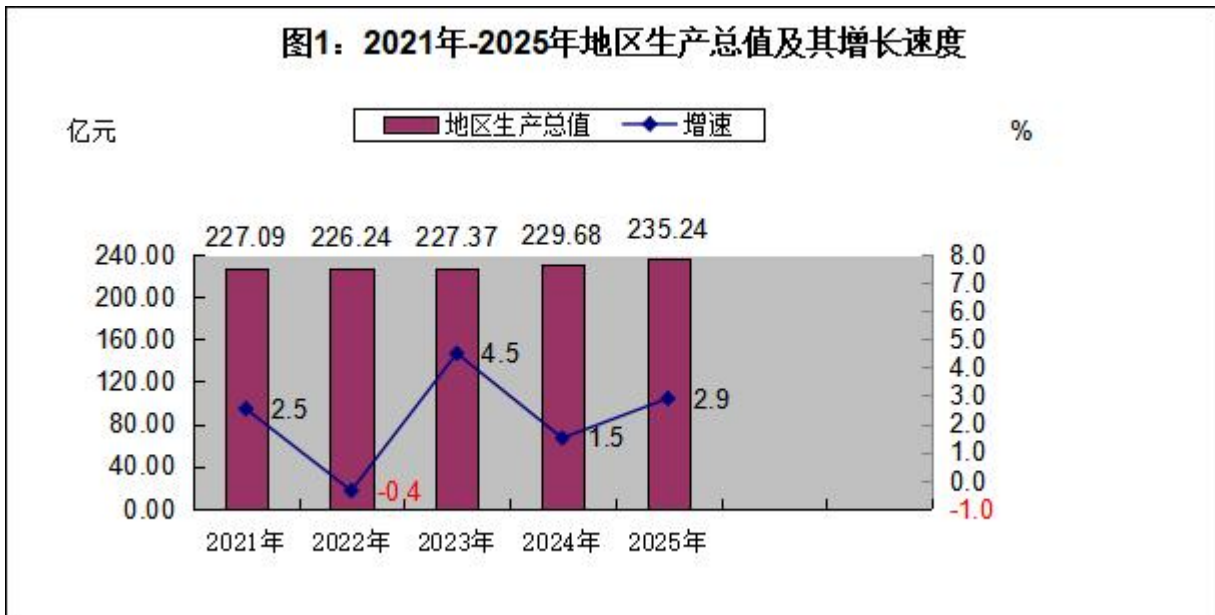
2026 年 5 月 25 日

2025 年是全面完成“十四五”规划蓝图的收官之年。一年来，全面贯彻落实党的二十届四中全会精神，深入学习贯彻习近平总书记视察广东和出席第十五届全国运动会开幕式重要讲话、重要指示精神，认真落实省委“1310”具体部署、市委“363”工作安排，紧扣区委“六新浚江”发展思路，全力以赴拼经济、抓发展、惠民生、保稳定，经济社会各项事业实现新进步。

一、综 合

根据韶关市地区生产总值统一核算结果，2025 年全区地区生产总值 235.24 亿元，按不变价格计算，同比增长 2.9%。其中，第一产业增加值 8.91 亿元，增长 6.3%；第二产业增加值 54.41 亿元，下降 0.6%；第三产业增加值 171.92 亿元，增长 3.7%。三次产业结构为 3.8：23.1：73.1。按常住人口计算，人均地区生产总值 65417 元，同比增长 3.2 %。

图1：2021年-2025年地区生产总值及其增长速度



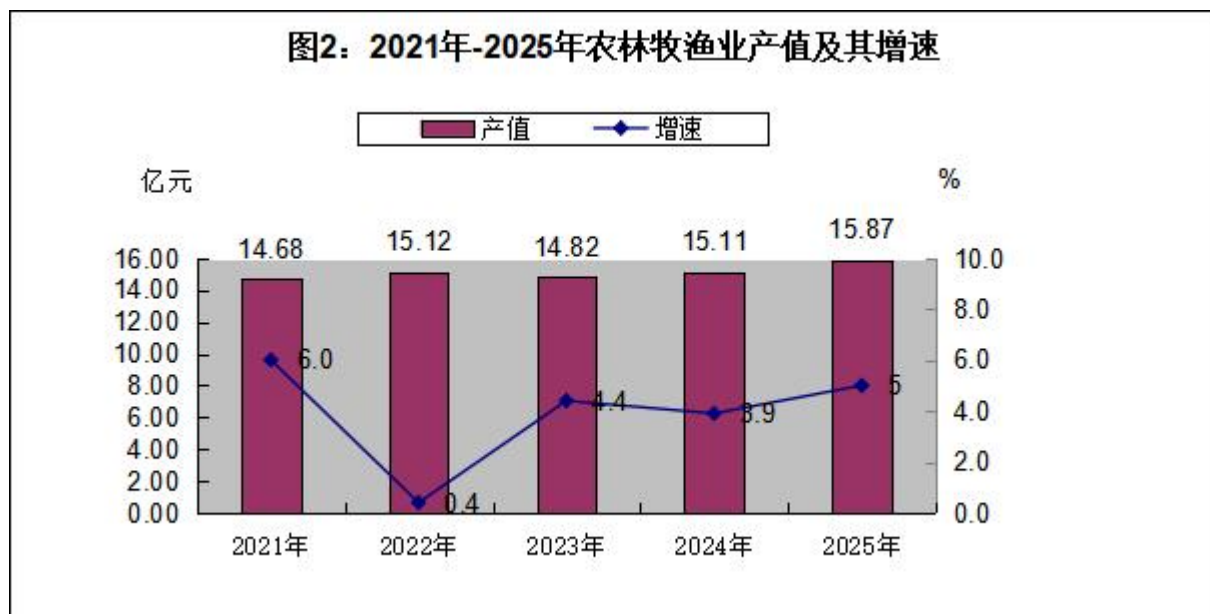
据区市场监督管理局统计，年末个体工商户 28698 户，从业人员 47151 人，其中 2025 年新增登记个体工商户 2950 户，新增登记从业人员 3061 人，2025 年注销个体工商户 2495 户。年末企业 8949 户，从业人员 61441 人，其中 2025 年新增登记企业 1126 户，新增登记从业人员 2689 人，2025 年注销企业 673 户。

全年区地方一般公共预算收入 6.76 亿元，同比增长 50.4%，其中，税收收入 5.09 亿元，同比增长 64.0%；区一般公共预算支出 22.94 亿元，同比增长 8.6%。

二、农业

全年农林牧渔业总产值 15.36 亿元，增长 6.5%。其中：农业产值下降 0.4%；林业产值增长 8.5%；畜牧业产值增长 23.5%；渔业产值增长 2.2%，农林牧渔专业及辅助活动产值增长 15.2%。

图2：2021年-2025年农林牧渔业产值及其增速



全年农作物播种面积累计 11.58 万亩，增长 2.2%，其中粮食播种面积 4.72 万亩，增长 0.2%；油料播种面积 2.70 万亩，增长 4.8%；蔬菜播种面积 3.53 万亩，增长 2.7%。

全年粮食产量 2.03 万吨，比上年增长 1.1%；油料产量 0.73 万吨，增长 4.0%；蔬菜产量 7.42 万吨，增长 1.4%；园林水果产量 2.03 万吨，下降 0.2%。

全年肉类总产量 1.60 万吨，比上年增长 18.7%。其中猪肉产量 1.51 万吨，增长 20.9%；禽肉产量 0.05 万吨，下降 22.4%。年末生猪存栏 13.10 万头，下降 13.2%。全年生猪出栏 18.96 万头，增长 17.3%。水产品产量 1.01 万吨，下降 0.6%。

年末农业机械总动力 4.45 万千瓦，比上年增长 0.6%；拥有大中型拖拉机 55 台，小型拖拉机 662 台，联合收割机 72 台，农用排灌电动机 21 台，农用水泵 85 台；机耕面积 7.59 千公顷，机播面积 1.54 千公顷，机电灌溉面积 0.54 千公顷，机械植保面积 1.71 千公顷，机收面积 5.78 千公顷。

化肥施用量（折纯）3849 吨；年末有效灌溉面积 7.43 万亩。

三、工业和建筑业

涪江区 2025 年规模以上工业企业有 58 家，完成工业总产值 183.22 亿元，其中工业总产值达亿元以上有 20 家。规模以上工业增加值 37.69 亿元，同比增长 7.5%。在规模以上工业增加值中：国有及国有控股工业增加值 17.26 亿元，下降 4.4%；外商及港澳台工业增加值 1.53 亿元，增长 16.0%；民营工业增加值 11.05 亿元，增长 17.7%；股份制工业增加值 36.17 亿元，增长 7.2%。轻工业增加值 4.14 亿元，下降 4.4%；重工业增加值 33.55 亿元，增长 9.2%。年末涪江产业转移园规模以上工业企业 32 家，完成工业总产值 93.19 亿元、工业增加值 17.81 亿元。

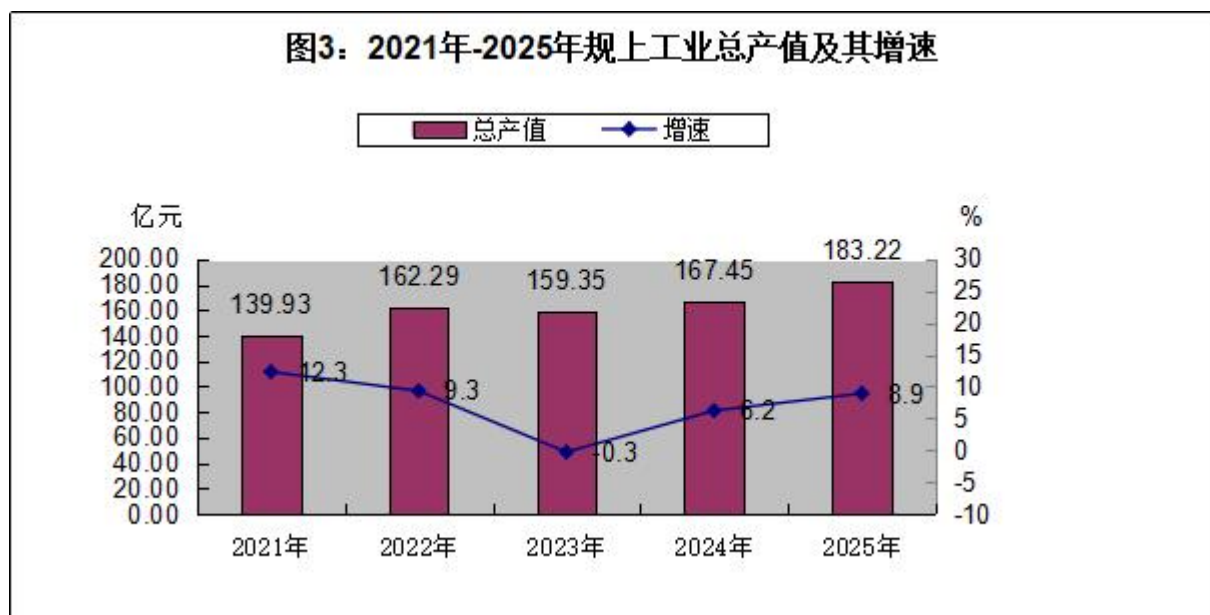
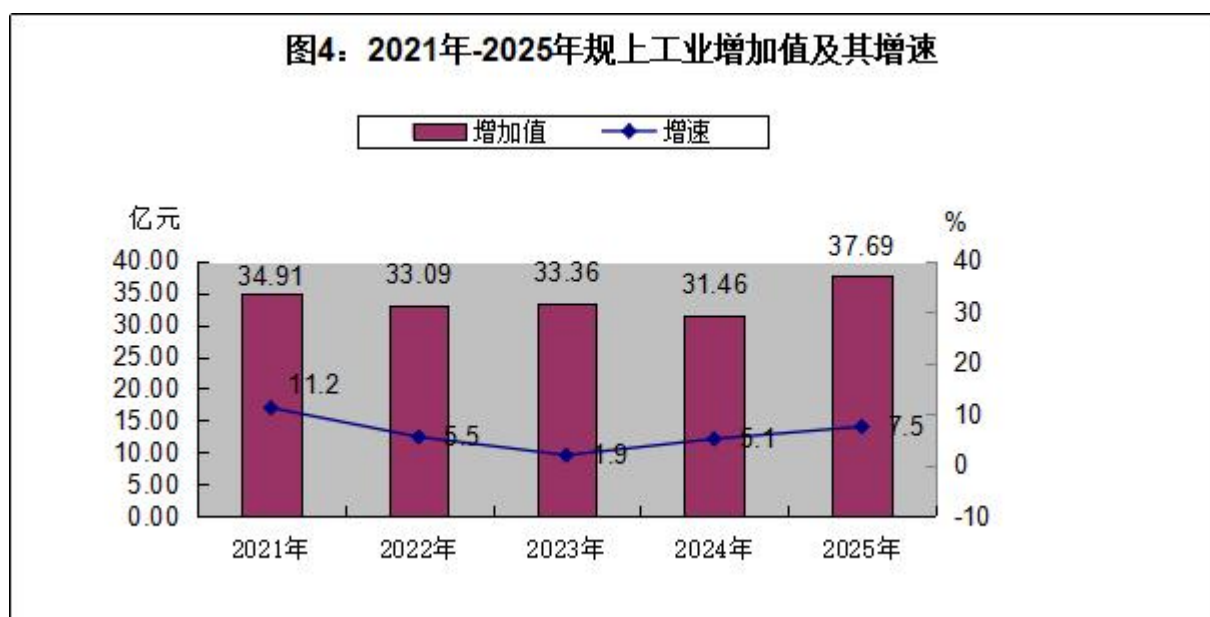


图4：2021年-2025年规上工业增加值及其增速



高技术制造业增加值 2.95 亿元，下降 4.0，占规模以上工业增加值的比重为 7.8%，比上年下降 7.1 个百分点。先进制造业增加值 8.73 亿元，增长 25.8%，占规模以上工业增加值的比重为 23.2%，比上年下降 2.1 个百分点。装备制造业增加值 12.66 亿元，增长 15.6%；优势传统工业增加值 5.97 亿元，下降 6.1%。

六大高耗能行业增加值增长 7.8%。其中，非金属矿物制品业增长 29.7%，化学原料和化学制品制造业增长 7.6%，黑色金属冶炼及压延加工工业下降 51.4%，有色金属冶炼及压延加工增长 2.2%，电力、热力生产和供应业增长 9.3%。

2025年规模以上工业主要产品产量

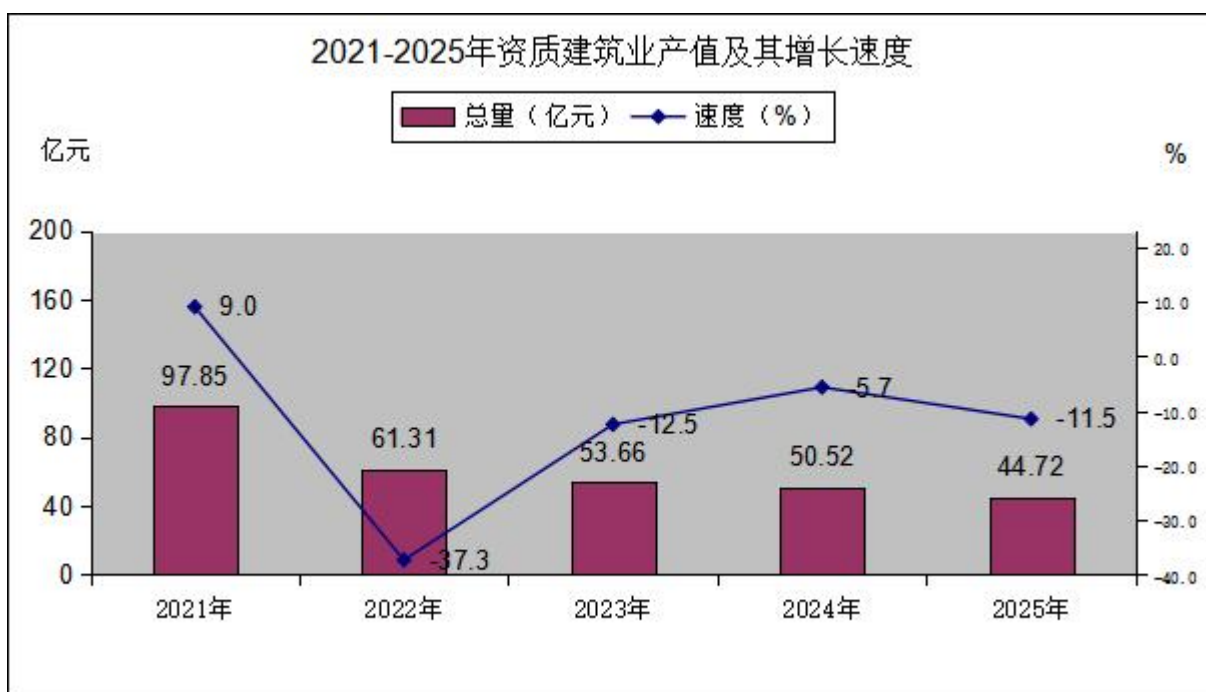
产品名称	计量单位	绝对数	比上年±%
十种有色金属	万吨	21.39	10.6
电动车辆	万台	1.34	-8.0
铸铁件	万吨	5.00	-4.5
钢材	万吨	1.87	-57.8

全年规模以上工业企业资产负债率 80.0%；成本费用利润率 3.6%。营业收入 215.90 亿元，增长 10.6%；利润总额 7.61 亿元，增长 41.9%。工业产品销售率 99.8%，比去年同期增长 1.8 个百分

点。

全社会能源消费总量 143.16 万吨标准煤，增长 8.8%。其中，第一产业能源消费增长 1.6%；第二产业能源消费增长 12.3%；第三产业能源消费增长 5.9%。

全年建筑业增加值 14.21 亿元，比上年下降 17.0%。年末资质等级建筑企业 44 家，完成建筑业总产值 44.72 亿元，下降 11.5%；实现利润总额-0.13 亿元，利润负增长。



四、固定资产投资

全年固定资产投资比上年下降 28.7%。分产业看：第一产业投资下降 57.5%；第二产业投资下降 19.0%，其中工业技改投资下降 29.0%；第三产业投资下降 36.2%。涪江产业转移园投资下降 40.2%。

房地产开发投资比上年下降 41.4%；房屋施工面积 84.17 万平方米，下降 32.4%。房屋竣工面积 6.00 万平方米，同比下降 27.7%。商品房销售额 4.16 亿元，增长 9.4%；商品房销售面积 8.00 万平方米，增长 11.6%。其中商品住宅销售面积 7.60 万平方米，增长 12.1%。年末商品房待售面积 47.57 万平方米，下降 6.3%。

图6：2021-2025年固定资产投资总量及增速

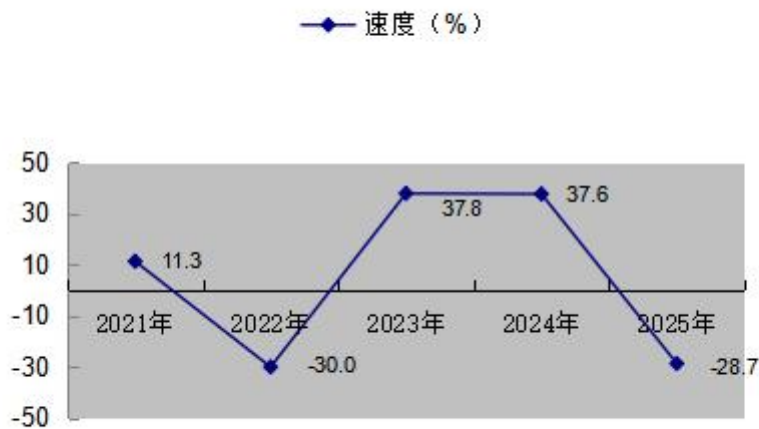
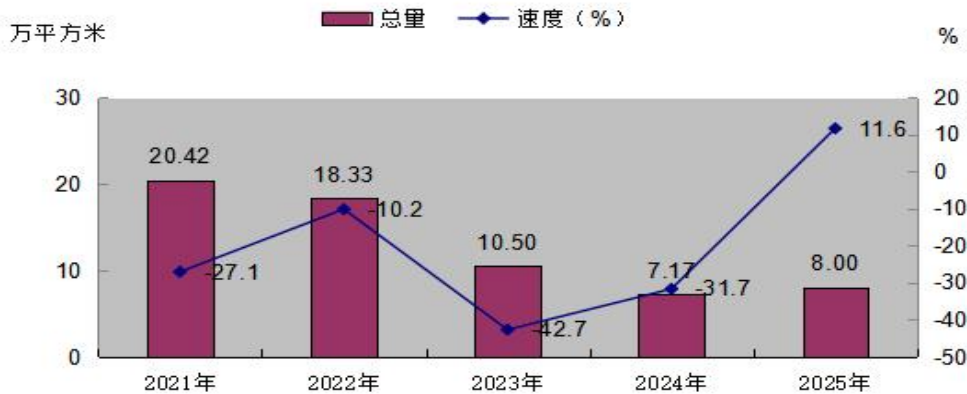
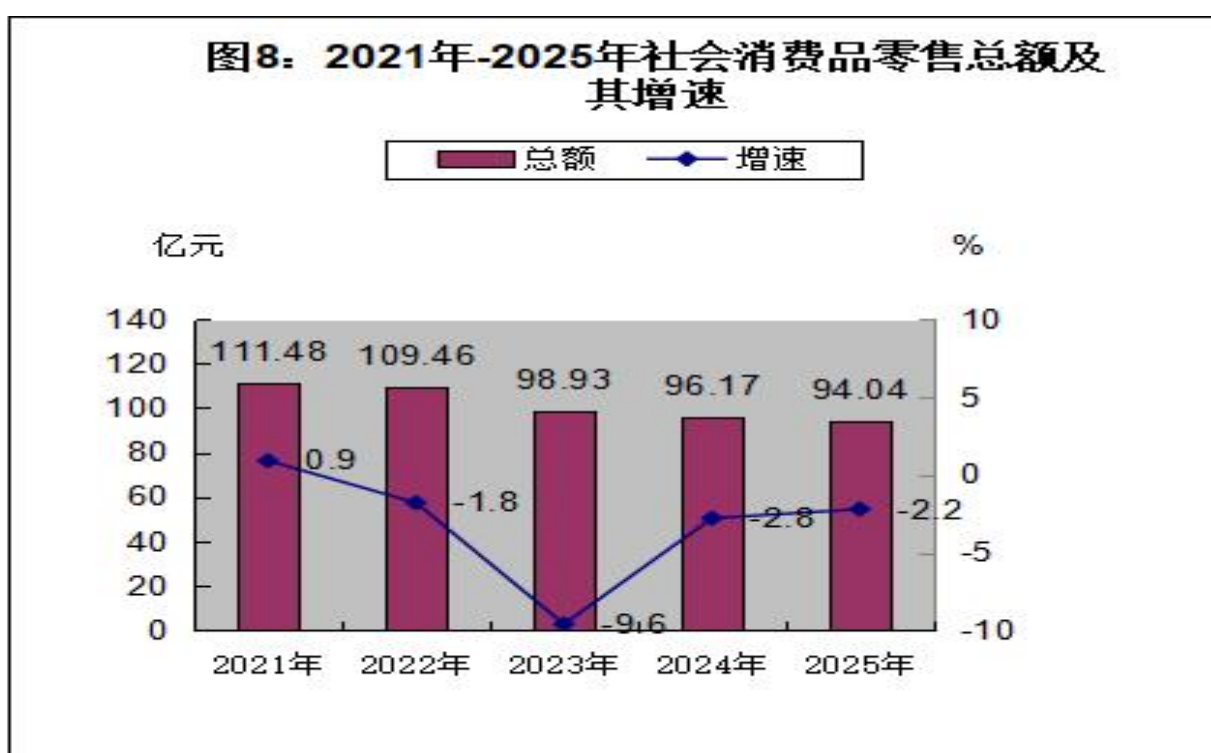


图7：2021-2025年商品房销售面积及增速



五、贸易、外经

年末限额以上批发零售企业 129 个，比上年减少 1 个；限额以上住宿餐饮企业 30 个，比上年减少 1 个。限额以上批发业销售额完成 160.27 亿元，增长 4.9%，限额以上零售业销售额完成 52.11 亿元，下降 1.2 %；限额以上住宿业营业额完成 1.88 亿元，下降 6.6%，限额以上餐饮业营业额完成 0.76 亿元，下降 3.0%。全年社会消费品零售总额 94.04 亿元，下降 2.2%。



限额以上批发和零售业零售额中：日用品类比上年下降 8.3%；粮油、食品类上涨 19.0%；汽车类下降 5.9%；中西药品类下降 10.5%。全年全区限额以上单位通过公共网络实现的商品零售额上涨 15.3 %，占全区限额以上单位商品零售额的 5.4%。

全年进出口总额 80043 万元，同比下降 34.6%。其中，进口 9766.6 万元，下降 81.3%，出口 73866.3 万元，下降 0.1%，。

全年新批外资项目 6 个，增长 100 %。合同吸收外资 98 万美

元，下降 78.5%。

内联合同项目 39 个，与去年同期持平。内联合同引进资金 27.83 亿元，增长 56.8%，到位资金 24.63 亿元，下降 2.3%。

六、交通

2025 年交通运输、仓储和邮政业增加值 7.88 亿元，增长 2.3%。年末农村公路通车里程 546.91 公里。

七、教育和科学技术

全区义务教育规范化学校覆盖率为 100%。2025 年末，全区有 6 个镇（街）通过广东省教育强镇（街）验收。适龄儿童小学毛入学率 143.58%，初中学龄人口毛入学率 133.32%，小学毕业升学率 100%，初中毕业升学率 97.79%。年末共有幼儿园 59 所，在园幼儿 9017 人；年末共有区属中小学学校 40 所（含九年一贯制学校 4 所、特殊学校 1 所），当年新招生人数 8104 人，在校学生 39260 人。

全区各类教育发展情况如下：全区初中 11 所，新招生人数 4366 人，在校学生 12672 人，比上年增加 859 人，同比增长 7.3%；小学 28 所，新招生人数 3735 人，在校学生 26520 人，比上年减少 1453 人，同比下降 5.2%。

普通中学 13 所（含市属），普通中学专任教师 1387 人，普通中学在校学生 19640 人。

全年专利授权总量 256 件，其中发明专利 67 件，实用新型授

权 132 件，外观设计授权 56 件。万人发明专利拥有量比去年增长 6.9%。

年末全区高新技术企业 41 家，国家专精特新“小巨人”企业 2 家，规模以上工业企业拥有研发机构 32 个。

八、文化、体育和卫生

年末有影剧院 6 个，文化站 9 个，公共图书馆 1 个，村居文化室 94 个，风度书屋 18 个，农家书屋 48 个。

全年接待旅游者人数 339.1 万人次，比上年增长 8%。其中：国内过夜游客 136.1 万人次。旅游总收入 35820 万元，增长 12.4%。年末拥有 AAA 级景区 1 个。

全区全民健身中心 1 个，全民健身广场 2 个。体育彩票总销量突破 1.1 亿元，筹集体彩公益金 358.82 万元，销量位列全市（10 个县区）第二名。

全年组织各类演出 18 场，有 6 个表演项目获市级以上表彰。

2025 年全区举办“古韵韶城·风采浈江”2025 年浈江区迎春趣味运动会、“2025 第一届浈江区篮球联赛暨‘体育惠民’篮球嘉年华”等 9 次体育活动。

参加市级龙舟邀请赛、拔河比赛等比赛，获得较好名次。特别是全区 137 名青少年运动员参加韶关市第十七届青少年体育运动会 9 个项目的比赛，勇夺 12 金、12 银、14 铜，共计 38 枚奖牌。其中，足球项目实现男子、女子组双冠，篮球项目夺得男子组冠军，跆拳道、羽毛球项目分获团体第三名。

年末医疗卫生机构 193 个，其中医院 12 个、乡镇卫生院 5 个、社区卫生服务中心 4 个、乡村医疗点 44 个（村卫生站）；

医疗卫生机构床位共 2253 张，其中乡镇卫生院床位 156 张，社区卫生服务中心床位 70 张；

各类卫生技术人员 3045 人，其中执业(助理)医师 1141 人、注册护士 1389 人。乡镇卫生院卫生技术人员 244 人，社区卫生服务中心技术人员 148 人。

全年无偿献血 680 人次。

九、人民生活、社会保障与安全生产

据居民家庭收入支出抽样调查，全区居民人均可支配收入 47713 元，增长 3.4%，其中：城镇居民人均可支配收入 50655 元，增长 3.2%；农村居民人均可支配收入 27807 元，增长 5.5%。

全年城镇新增就业人数 2624 人，城镇失业人员再就业 1605 人，其中就业困难人员再就业 392 人。

养老、失业、工伤、医疗（生育）（不含城乡居民基本医疗保险）基金全年征缴 24.51 亿元，同比增长 6.7%。

年末全区参加城镇职工基本养老保险人数(含离、退休人员)4.92 万人，比上年末减少 2.5%；参加城乡居民基本养老保险人数 4.09 万人，减少 4.2%；参加工伤保险 3.69 万人，减少 3.4%；参加失业保险 2.71 万人，减少 0.2%；年末享受城镇职工基本养老待遇的离、退休人员 3.04 万人，增长 7.6%。

年末城乡居民基本医疗保险参保人数为 14.61 万人，增长 0.2 %。

年末全区拥有社会福利机构 1 所，床位 130 张，在院人数 100 人。提供住宿的民政服务机构 15 个，床位数 1570 张。城乡居民享受最低生活保障人数 1616 人（其中城镇 793 人）。全年发放低保资金 1265.78 万元（其中城镇 729.36 万元）。

全年落实乡村振兴驻镇帮镇扶村资金 6330 万元，落实驻镇帮镇扶村项目 59 个。脱贫户家庭年人均可支配收入 21372 元/年。

全年生产经营性道路交通事故 6 起，死亡 4 人；无工矿商贸生产安全事故；建筑业生产安全事故 2 起，死亡 2 人，直接经济损失 270 万；无森林火灾事故；消防火灾事故 144 起，无人员死亡，直接经济损失 124.96 万元，其中生产经营性消防火灾 12 起，无人员伤亡。

十、人口、资源与环境

全区户籍户数 111370 户，户籍人口 291911 人，其中：城镇人口 239123 人；乡村人口 52788 人，户籍的城镇化率为 81.92%。年末全区常住人口 35.91 万人，其中城镇人口 31.36 万人，城镇化率 87.33%。

（户籍口径）全年出生人口 1647 人，人口出生率 5.28‰；死亡人口 2533 人，死亡率 8.12‰；人口自然增长率 -2.84‰。

（常住口径）全年出生人口 1360 人，人口出生率 4.81‰；死亡人口 2221 人，死亡率 7.85‰；人口自然增长率 -3.04‰。

2025 年末涪江区全区土地面积 572.34 平方公里，其中建成区面积为 63.08 平方公里。

年末涪江区耕地总资源为 5323.95 公顷。常用耕地面积

5323.95 公顷，其中水田 3994.11 公顷，水浇地 996.98 公顷；农田灌溉水有效利用系数 0.54。园地 1727.97 公顷；林地 36544.37 公顷；牧草地 1.45 公顷。城镇（村）及工矿用地 7007.38 公顷，交通设施用地 1236.42 公顷，水域及水利设施用地 4145.12 公顷，其它用地 1247.41 公顷。

2025 年末全区林业用地面积 0.96 公顷，森林覆盖率 60.9%，林木绿化率 61.5%，活立木总蓄积量 334.73 万立方米。

2025 年末建成区绿化覆盖面积 570.92 公顷，绿化覆盖率 46.1%，人均公共绿地面积 15.76 平方米。

全年平均降雨量 1421.5 毫米，年平均气温 22.2℃，年平均日照时数 2082.5 小时。年末大中型水库 3 座，蓄水量 4998 万立方米，减少 90 万立方米。小型水库 46 座，蓄水量 1631 万立方米，减少 305 万立方米。

注：

1. 本公报中 2025 年数据为初步统计(核算)数。部分数据因四舍五入的原因，存在与分项合计不等的情况。

2. 地区生产总值、三次产业及相关行业增加值绝对数按当年价格计算，增长速度按不变价格计算。

3. 规模以上工业统计口径为年主营业务收入 2000 万元及以上的工业企业。

4. 固定资产投资项目统计口径为计划总投资 500 万元及以上项目。

5. 限额以上批发和零售业统计标准为：批发业年主营业务收入 2000 万元及以上；零售业年主营业务收入 500 万元及以上。

6. 规模以上服务业范围是：（1）年营业收入 2000 万元及以上服务业法人单位。包括：交通运输、仓储和邮政业，信息传输、软件和信息技术服务业，水利、环境和公共设施管理业三个门类和卫生行业大类；（2）年营业收入 1000 万元及以上服务业法人单位。包括：租赁和商务服务业，科学研究和技术服务业，教育三个门类，以及物业管理、房地产中介服务、房地产租赁经营和其他房地产业四个行业小类；（3）年营业收入 500 万元及以上服务业法人单位。包括：居民服务、修理和其他服务业，文化、体育和娱乐业两个门类，以及社会工作行业大类。

7. 先进制造业包括高端电子信息制造业，先进装备制造业，石油化工产业，先进轻纺制造业，新材料制造业，生物医药及高性能医疗器械。装备制造业包括金属制品业，通用设备制造业，专用设备制造业，汽车制造业，铁路、船舶、航空航天和其他运输设备制造业，电气机械和器材制

制造业，计算机、通信和其他电子设备制造业，仪器仪表制造业共 8 个大类行业中属于重工业的部分加上船舶修理和航空航天器修理两个小类行业。

8. 高技术制造业包括医药制造业，航空、航天器及设备制造业，电子及通信设备制造业，计算机及办公设备制造业，医疗仪器设备及仪器仪表制造业，信息化学品制造业。

9. 六大高耗能行业包括石油、煤炭及其他燃料加工业，化学原料及化学制品制造业，非金属矿物制品业，黑色金属冶炼及压延加工业，有色金属冶炼及压延加工业，电力热力的生产和供应业。

10. 根据第五次全国经济普查结果对地区生产总值、社会消费品零售总额数据进行修订。